

Program szkolenie

„Warsztaty interdyscyplinarne z udziałem służb ratunkowych”

KLUCZOWE ELEMENTY METODOLOGI REALIZACJI SZKOLENIA

- Realizacja szkolenia w oparciu o cykl uczenia się Kolba
- Elementy metodologii DM – Dialog Motywujący
- Zachowanie procesu fazowego zmiany w procesie uczenia się, tworzenia MCSM

Warsztaty prowadzone jest zgodnie z założeniem cyklu Kolba, gdzie nauka odbywa się poprzez doświadczenie. Wykorzystuje się metody warsztatowe, aktywizujące uczestników do pracy indywidualnej i grupowej, zespołowego rozwiązywania problemów. Warsztaty dla studentów pielęgniarstwa interdyscyplinarnych z udziałem służb ratunkowych i straży pożarnej umożliwią realizację i ćwiczenia metodami symulacji elementy tzw. terenowe z wykorzystaniem dostępnego sprzętu straży pożarnej i pogotowia ratunkowego. Prowadzone symulacje medyczne zakładające udział studentów w działaniach symulacyjnych we współpracy z profesjonalnymi zespołami straży i pogotowia będą realizowane z użyciem scenariuszy symulacyjnych zgodnych z efektami kształcenia kierunku itd.








W szczególności trener stosuje:

- Wykład
- Ćwiczenia indywidualne i grupowe oparte na przykładach
- Studium przypadku
- Film audio i video
- Symulacje medyczne – niskiej, pośredniej, wysokiej wierności









NAJWAŻNIEJSZE CELE SZKOLENIA

- Usystematyzowanie wiedzy w zakresie organizacji działań ratowniczych
- Zapoznanie z wyposażeniem samochodami ratunkowymi
- Udział w symulacjach medycznych – stanowiskowych – postępowaniami krok po kroku
- Doskonalenie umiejętności z zakresu podstawowych czynności ratunkowych
- Udział w symulacjach medycznych, zajęcia grupowe i zasady ich prowadzenia
- Symulacje w zakresie zarządzanie grupą
- Przećwiczenie technik zarządzania grupą i organizacji działań ratowniczych
- Feedback i udzielania feedbacku,
- Realizacja celów kształcenia w zakresie wiedzy, umiejętności i kompetencji
- Pozyskanie umiejętności zarządzania rozwojem indywidualnym
- Umiejętności w zakresie obserwacji stanów emocjonalnych podczas symulacji

KOMPETENCJE NABYTE W TRAKCIE SZKOLENIA

-  Pracuje w oparciu o styl przywództwa sytuacyjnego podczas symulacji
-  Umiejętnie wykonywania czynności ratunkowych, medycznych, opiekuńczych, zabiegowych, terapeutycznych
-  Umiejętność pracy w zespole i reagowania na potrzeby innych
-  Budowa pozytywnej atmosfery i wzmacniania zespołu ratunkowego
-  Zarządzanie sytuacjami konfliktowymi
-  Przekształcanie ich w szanse pozytywnego wzmocnienia zespołu
-  Rozwijanie kompetencji zespołu

REZULTATY DLA UCZELNI

-  Wzrost efektywności uczenia się studentów
-  Wzrost zaangażowania i odpowiedzialności studentów
-  Zwiększenie poziomu motywacji do uczenia
-  Budowa profesjonalnego zespołu terapeutycznego
-  Zmotywowany zespół studentów do działań w CSM oraz w uczelni
-  Wzrost liczby zadowolonych studentów
-  Umiejętność radzenia w sytuacjach trudnych – lepszy klimat nauczania
-  Lepsza jakość prowadzenia i organizacji zajęć z wykorzystaniem symulacji

Program szkolenia realizowany będzie w formie warsztatowo – wykładowej

Prowadzący i przygotowujący szkolenie:

dr n. med. Ryszard Wiśniewski

Emilia Andryszczyk

Marcin Andryszczyk

Aleksandra Brodowska

Marzanna Sierocka













Robert Pałka

Norbert Trzeciak

Psych. Wojciech Chmielewski

Wykonawca :

Europejskie Centrum Doradztwa sp. z o.o.
ul. F. Chopina 41 lok. 2 ; 20-554 Lublin

Szczegółowy Harmonogram „Warsztaty interdyscyplinarne z udziałem służb ratunkowych”		
Łomża 26.09.2020 r.		
Godz. rozpoczęcia 8:00		
Moduł 1. Organizacja Warsztatów, Wprowadzenie, podział na grupy 30 min.		
	Przedstawienie się trenerów	
	Przedstawienie uczestników	
	Zawarcie kontraktu i zasad prowadzenia warsztatów	
	Omówienie programu i celów warsztatów	
	Cel prowadzenia warsztatów	
	Usystematyzowanie wiedzy w zakresie organizacji i funkcjonowania ratownictwa medycznego	
	Podział na grupy ćwiczebne	
Praktyczne zapoznanie z metodami prowadzenia zajęć symulacyjnych – ZASADY BEZPIECZEŃSTWA, INSTRUKCJA BHP		
Godz. rozpoczęcia 9:00		
Moduł 2. Symulacja medyczna stanowiskowa		
Stanowisko symulacyjne 1 - Prowadzenie działań resuscytacyjnych z podziałem na kategorie wiekowe pacjentów		
Instruktor LSM	Cel Stanowiska	Czas 45 min./Sprzęt
	Nauka wykonywania podstawowych czynności ratunkowych z użyciem podstawowego sprzętu medycznego – rurki, worki resuscytacyjne – dorośli, dziecko, noworodek. Wykorzystanie defibrylatora AED	Podstawowy zestaw medyczny, rękawiczki, maseczki, rurki gudella, worki resuscytacyjne z kpl. masek dla każdej grupy wiekowej. Fantomy resuscytacyjne - 3 grupy wiekowe.
Stanowisko symulacyjne 2 – Transport poszkodowanych z użyciem środków transportu, nosze reanimacyjne, deska		
Instruktor LSM	Cel Stanowiska	Czas 45 min./Sprzęt
	Nauka obsługi sprzętu medycznego stanowiącego wyposażenie zespołu ratunkowego, ambulansu sanitarnego: nosze karetkowe, krzeselko kardiologiczne, deska ortopedyczna, nauka ustabilizowania kręgosłupa szyjnego pacjenta z podejrzeniem urazu bez użycia sprzętu medycznego, zakładanie kołnierza ortopedycznego dla różnych grup wiekowych, ewakuacja pacjenta ze strefy zagrożenia, ewakuacja pacjenta z użyciem chwytów ratunkowych.	2 x Ambulans sanitarny, Nosze karetkowe, deska ortopedyczna, krzeselko kardiologiczne Płachty ratownicze, kołnierze ortopedyczne w różnych rozmiarach, pas biodrowy, pasy do stabilizacji pacjenta. Podstawowy zestaw medyczny, rękawiczki.,
Stanowisko symulacyjne 3 – Zasady segregacji medycznej, prowadzenie szybkich czynności ratunkowych		
Instruktor LSM	Cel Stanowiska	Czas 45min./Sprzęt
	Nauka wstępnego zaopatrzenia pacjenta oraz przeprowadzenia wstępnej segregacji medycznej z oznaczeniem kolorami - triage	Podstawowy zestaw medyczny, zestaw triage, fantom podstawowy
Stanowisko symulacyjne 4 – Zasad ewakuacji pacjenta		
Instruktor LSM	Cel Stanowiska	Czas 45 min./Sprzęt
	Nauka zasad ewakuacji pacjenta, posługiwanie się środkami technicznymi, ewakuacja z ciasnych przestrzeni. Nauka zasad oceny bezpieczeństwa własnego i poszkodowanych w sytuacjach szczególnych	Ewakuacja pacjenta, bezpieczeństwo własne Symulacja stanowiskowa różnego typu,
Godz. rozpoczęcia 12:45		
Moduł 3. Udział w symulacjach medycznych z podziałem na grupy		
	Prebrefing – wprowadzenie do symulacji, cele symulacji – 30 min.	
	Symulacja medyczna z udziałem wszystkich grup ćwiczebnych – 60 min.	
	Debrefing – informacja zwrotna – omówienie zrealizowanych celów symulacji – 30 min.	
	Zakończenie warsztatów – podsumowanie osiągniętych celów warsztatów – 15 min.	
	– podziękowanie uczestnikom, zespołom ratownictwa i straży pożarnej.	

Szczegółowy Harmonogram - GODZINOWY

„Warsztaty interdyscyplinarne z udziałem służb ratunkowych”
Łomża 26.09.2020 r.

Strona | 4

CZĘŚĆ I – SYMULACJE STANOWISKOWE

LP	PUNKT	Godzina 9:00	Godzina 9:45	Godzina 10:30	Godzina 11:15
1	RESUSCYTACJA	Grupa I	Grupa IV	Grupa III	Grupa II
2	TRANSPORT, STABILIZACJA	Grupa II	Grupa I	Grupa IV	Grupa III
3	SEGREGACJA	Grupa III	Grupa II	Grupa I	Grupa IV
4	EWAKUACJA	Grupa IV	Grupa III	Grupa II	Grupa I

UWAGA : Podana godzina jest GODZINĄ ROZPOCZĘCIA ZAJĘĆ NA PUNKCIE – prosimy o punktualne przybycie.

Na punktach – prosimy o szczegółowe przestrzeganie poleceń prowadzących.

Uwaga: NA HASŁO SŁOWNE **STOP PRZERYWAMY WYKONANIE CZYNNOŚCI**

Szczegółowy Harmonogram - GODZINOWY

„Warsztaty interdyscyplinarne z udziałem służb ratunkowych”
Łomża 26.09.2020 r.

Strona | 5

CZĘŚĆ II – SYMULACJA MEDYCZNA

PUNKT	12:00	12:45	13:15	14: 15
PRZERWA OBIADOWA	Grupa I			
PRZERWA OBIADOWA	Grupa II			
PRZERWA OBIADOWA	Grupa III			
PRZERWA OBIADOWA	Grupa IV			
MODUŁ 3. Symulacja medyczna PREBRYFING		Wszystkie Grupy		
MODUŁ 3. Symulacja medyczna PARKING Ambulanse			Wszystkie Grupy	
MODUŁ 3. Symulacja medyczna DEBRYFING				Wszystkie Grupy
15:00 Zakończenie warsztatów				
Wręczenie certyfikatów – podziękowanie uczestnikom, zespołom ratownictwa				

**UWAGA : Podana godzina jest GODZINĄ ROZPOCZECIA ZAJĘĆ NA PUNKCIE – prosimy o punktualne przybycie.
Na punktach – prosimy o szczegółowe przestrzeganie poleceń prowadzących.**

Uwaga: NA HASŁO SŁOWNE **STOP PRZERYWAMY WYKONANIE CZYNNOŚCI**

